

**Penjelasan Sistem Informasi Digital
Untuk Roles Sebagai Asesi**

LEMBAGA SERTIFIKASI PROFESI
TELEKOMUNIKASI DIGITAL INDONESIA



STATUS DISTRIBUSI	TERKENDALI	✓	TIDAK TERKENDALI		SALIN AN	0	
							1
NOMOR EDISI	01		TANGGAL EDISI	10/06/2022		2	
TIPE DOKUMEN	Penjelasan Sistem Informasi		TANGGAL REVISI			3	
						4	
NOMOR DOKUMEN						5	
						6	

PERHATIAN

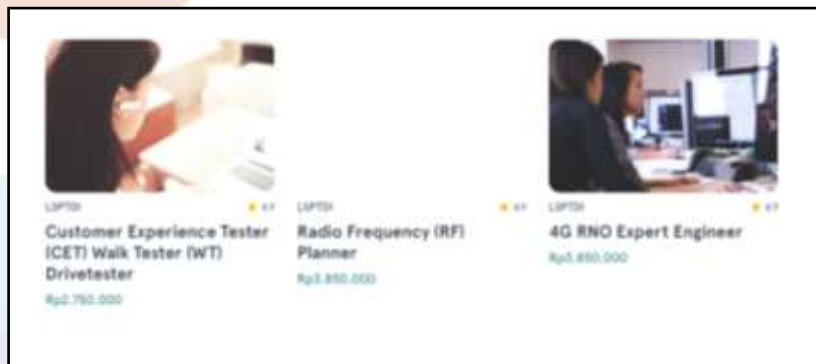
Dokumen ini hanya sah sebagai dokumen yang terkendali apabila terdapat stempel/contreng "TERKENDALI". Pemegang dokumen Penjelasan Sistem Informasi ini hendaknya memeriksakan kepada Kepala Manajemen Mutu LSP Telekomunikasi Digital Indonesia untuk memastikan bahwa dokumen ini telah aman dari segala perubahan.

SISTEM INFORMASI DIGITAL LSP TELEKOMUNIKASI DIGITAL INDONESIA			
NO	MEDIA KOMUNIKASI		ALAMAT
1	Website	:	www.lsptdi.com
2	Email	:	rizkalsptdi@gmail.com
3	WhatsApp	:	0856-739-7446
4	Messenger	:	m.me/lsptdi
5	Facebook	:	fb.me/lsptdi
6	Instagram	:	lsptdi
7	Twitter	:	@lsptdi
8	Video Conference	:	zoom
9	Link Dokumen AJJ	:	https://bit.ly/DokumenAJJ2022

1. Asesi dan Asesor login dengan website : www.lsp.tdi.com, dan masuk ke akun Email Asesi dan Asesor



2. Asesi Memilih Skema Sertifikasi



3. Asesi Mengisi Formulir API 01

- Asesi Mengisi Rincian Data Pemohon Sertifikasi



- Asesi Melakukan Pengisian Bukti Kelengkapan Pemohon.
 - Foto Baground Merah (Keterangan di tambah Baground Merah)
 - Ijazah
 - Pengalaman Kerja / Curriculum Vitae (CV)
 - Surat Keterangan Kerja/ Portofolio/ Presentasi/ Dokumen Hasil Pekerjaan
 - Sertifikat Pelatihan / Sertifikat Kompetensi
 - KTP dan Surat Pernyataan Tidak Merekam

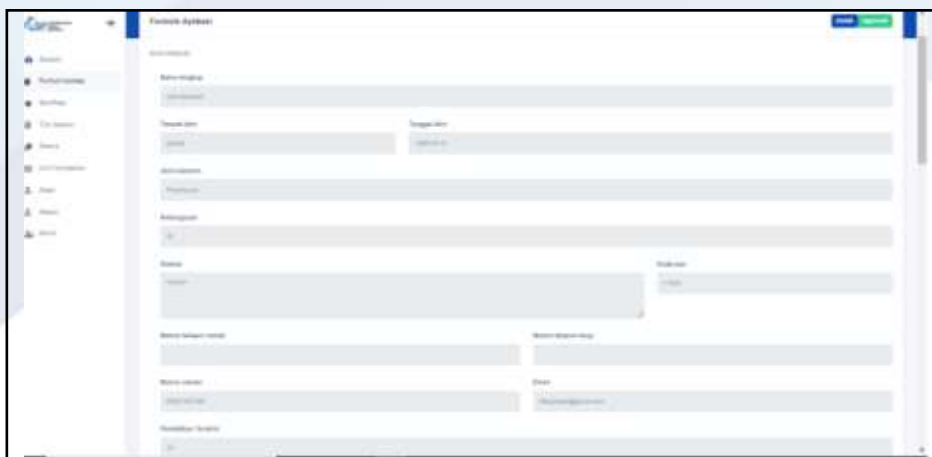


Bukti Kelengkapan Pemohon

Foto Baground Merah	0 Sertifikat
Ijazah	0 Sertifikat
Pengalaman Kerja / Curriculum Vitae (CV)	0 Sertifikat
Sertifikat Pelatihan / Sertifikat Kompetensi	0 Sertifikat
Surat Keterangan Kerja/ Portofolio/ Presentasi/ Dokumen Hasil Pekerjaan	0 Sertifikat

Kembali Selanjutnya

4. Admin LSP Memverifikasi APL 01 Asesi, Dokumen Pendukung, dan Menentukan Asesor



Formulir Verifikasi Data Asesi

Identitas:

Nama: []
 Tempat dan Tanggal Lahir: []
 Alamat: []
 Pekerjaan: []
 Jenis Kelamin: []

Identifikasi:

NIK: []
 NIKD: []
 NIKD2: []
 NIKD3: []
 NIKD4: []
 NIKD5: []
 NIKD6: []
 NIKD7: []
 NIKD8: []
 NIKD9: []
 NIKD10: []
 NIKD11: []
 NIKD12: []
 NIKD13: []
 NIKD14: []
 NIKD15: []
 NIKD16: []
 NIKD17: []
 NIKD18: []
 NIKD19: []
 NIKD20: []

Identifikasi Asesor:

Nama Asesor: []
 NIK Asesor: []
 NIKD Asesor: []
 NIKD2 Asesor: []
 NIKD3 Asesor: []
 NIKD4 Asesor: []
 NIKD5 Asesor: []
 NIKD6 Asesor: []
 NIKD7 Asesor: []
 NIKD8 Asesor: []
 NIKD9 Asesor: []
 NIKD10 Asesor: []
 NIKD11 Asesor: []
 NIKD12 Asesor: []
 NIKD13 Asesor: []
 NIKD14 Asesor: []
 NIKD15 Asesor: []
 NIKD16 Asesor: []
 NIKD17 Asesor: []
 NIKD18 Asesor: []
 NIKD19 Asesor: []
 NIKD20 Asesor: []

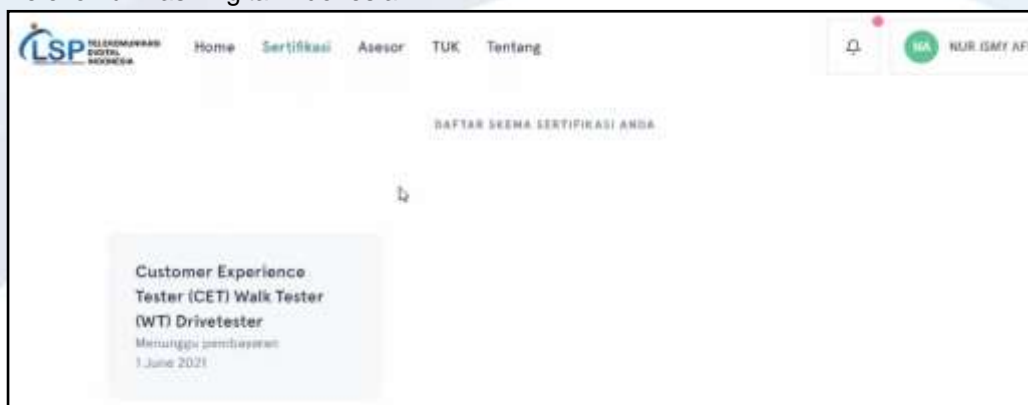
Identifikasi Asesor:

Nama Asesor: []
 NIK Asesor: []
 NIKD Asesor: []
 NIKD2 Asesor: []
 NIKD3 Asesor: []
 NIKD4 Asesor: []
 NIKD5 Asesor: []
 NIKD6 Asesor: []
 NIKD7 Asesor: []
 NIKD8 Asesor: []
 NIKD9 Asesor: []
 NIKD10 Asesor: []
 NIKD11 Asesor: []
 NIKD12 Asesor: []
 NIKD13 Asesor: []
 NIKD14 Asesor: []
 NIKD15 Asesor: []
 NIKD16 Asesor: []
 NIKD17 Asesor: []
 NIKD18 Asesor: []
 NIKD19 Asesor: []
 NIKD20 Asesor: []

5. Daftar Skema Sertifikasi yang Asesi pilih dan Verifikasi Pembayaran



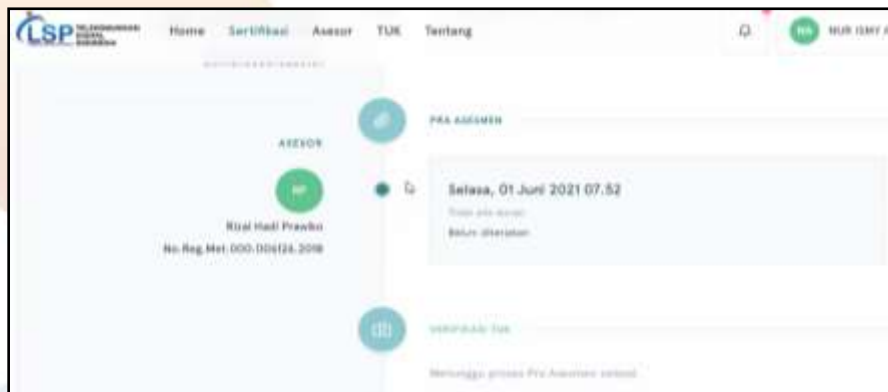
6. Asesi Mengklik Skema yang dipilih, dan Formulir Permohonan Sertifikasi sudah di terima oleh Admin LSP Telekomunikasi Digital Indonesia



7. Admin Membuat Jadwal Asesmen Mandiri APL 02



8. Asesi Mengerjakan Pra Asesmen menggunakan Video Conference Zoom



9. Asesi Melakukan Pengisian Asesmen Mandiri APL 02



10. Asesor Melakukan Verifikasi Asesmen Mandiri dan memberikan Rekomendasi kepada Asesi dan Memverifikasi Perangkat Asesmen Fomulir Mapa 01 dan Mapa 02



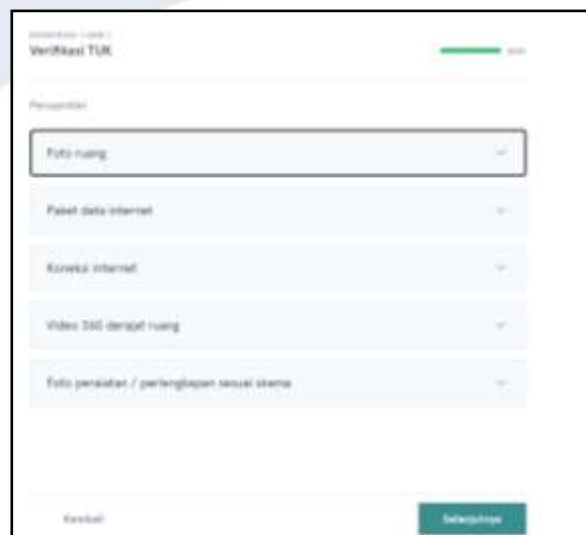
11. Admin Membuat Jadwal TUK Untuk Asesi dan Asesor



ID	Nama	Status	Mulai Asesmen	Selesai Asesmen	Aksi
404	Asesi	Verifikasi	2 Juni 2021 07:00	2 Juni 2021 10:00	Detail
402	Asesor	Verifikasi	2 Juni 2021 07:00	2 Juni 2021 10:00	Detail

12. Asesor dan Asesi memasukan data Verifikasi TUK

- Foto ruang
- Paket data internet
- Koneksi internet
- Video 360 derajat ruang
- Foto Peralatan / Perlengkapan sesuai skema



13. Admin Melakukan Verifikasi TUK terhadap Asesi dan Asesor



Verifikasi TUK

Ya Tidak

Ya Tidak

Ya Tidak

Ya Tidak

Ya Tidak

Ya Tidak

Ya Tidak


Ya Tidak

Ya Tidak

Ya Tidak

Ya Tidak

Ya Tidak



Verifikasi TUK

Ya Tidak

Ya Tidak

Ya Tidak

Ya Tidak

Ya Tidak

Ya Tidak

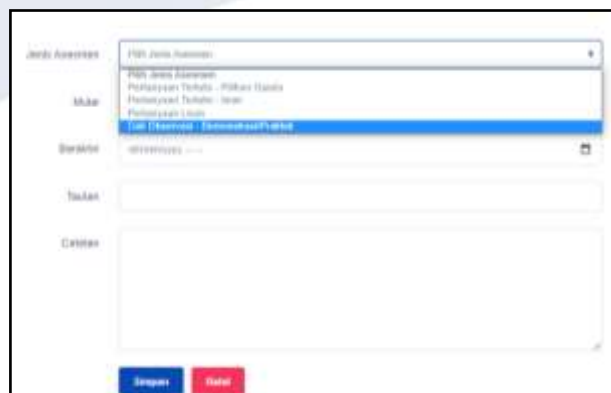
Ya Tidak

Ya Tidak

Ya Tidak

Ya Tidak

14. Admin menentukan Jadwal dan Jenis Pelaksanaan Asesmen Setelah berkomunikasi dengan Asesor



Jenis Asesmen

Jenis Asesmen: Tuk Observasi - Demonstrasi Praktek

Mula: Tuk Observasi - Demonstrasi Praktek

Selesai: Tuk Observasi - Demonstrasi Praktek

Tujuan:

Detail:

Simpan Hapus




ID	Jenis Asesmen	Mula	Selesai	Status
460	Tuk Observasi - Demonstrasi Praktek	18 Juni 2021 08:00 - 18 Juni 2021 08:00	18 Juni 2021 08:00	Simpan
461	Penyusunan Teks	18 Juni 2021 08:00 - 18 Juni 2021 08:00	18 Juni 2021 08:00	Simpan
462	Penyusunan Teks	18 Juni 2021 08:00 - 18 Juni 2021 08:00	18 Juni 2021 08:00	Simpan

15. Ditunjukkan Fomulir Banding AK 04



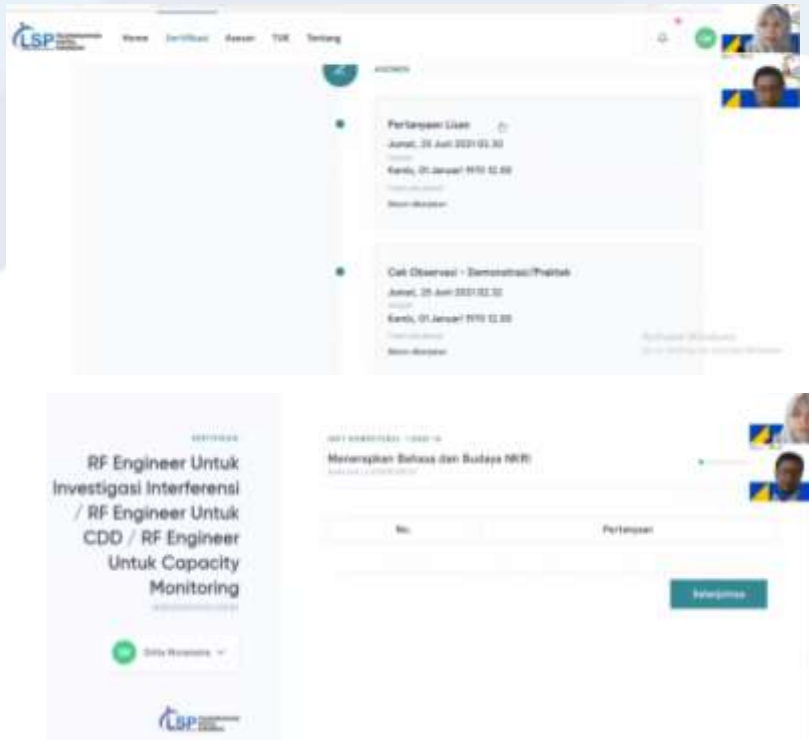
LIMPAN BALIK PESERTA / BANDING
 Menunggu proses asesmen selesai.

16. Persetujuan Asesmen dan Kerahasiaan



The image shows two forms. The left form is a 'PILIHAN DAN PERSetujuan PESERTA / BANDING' form with various fields for personal and contact information, and checkboxes for consent. The right form is a 'PERNYATAAN TIDAK BERSUKA' (Statement of No Interest) form, which includes a list of four points regarding the candidate's decision to participate in the assessment process.

17. Proses Asesmen dilakukan oleh Asesi dan Asesor menggunakan Video Conference Zoom



18. Setelah Pelaksanaan Asesmen Selesai, Asesor memberikan keputusan dan umpan balik proses sertifikasi terhadap Asesi apakah dinyatakan Kompeten atau Belum Kompeten



19. Asesi memberikan umpan balik atas keputusan yang telah di berikan oleh asesor dan asesi bisa mengajukan banding atas hasil yang tidak sesuai



20. Proses Sertifikasi Selesai



Proses Sertifikasi Selesai